




MET DE WAGEN



MAND

Moet groot genoeg zijn opdat Uw huisdier kan zitten, liggen, staan en ronddraaien.


Maak Uw huisdier ruime tijd voor de reis aan de reismand gewend.



VOORBEREIDING

Neem Uw huisdier herhaaldelijk mee op kleine tripjes vóór de grote reis.

Drijf geleidelijk de tijd doorgebracht in de wagen op.



VOEDING

Voeder Uw huisdier **3 tot 4 uur** vóór de reis.

Verstrek geen voeder tijdens de autorit, Uw huisdier kan onwel worden.



VEILIGHEID

Laat Uw huisdier nooit alleen achter in een geparkeerde wagen.


Huisdieren kunnen snel een hitteslag ontwikkelen en sterven in een heet voertuig



WATER

Laat Uw huisdier veel water drinken, vooral bij zeer warm weer.

Breng Uw eigen water mee. Water van onbekende oorsprong kan Uw huisdier ziek maken.



BAGAGE

Maak een reistas klaar alleen voor Uw huisdier met papier, drink- en eetkommetjes, leiband, poepzakjes, eventuele medicatie en paspoort.

Voorzie zijn favoriete speelgoed en zijn dekentje zodat het zich overal thuis voelt.



MET HET VLIEGTUIG



CHECKUP

Maak een afspraak met Uw dierenarts om na te gaan of Uw huisdier geschikt is om te vliegen, en voldoet aan de nodige vaccinatie- en ontwormingsvereisten voor het land van bestemming.



IDENTIFICATIE

Zorg dat het paspoort, microchip en de nodige vaccinaties, in orde zijn.

Voorzie de mand van Uw huisdier met het adres van de eindbestemming.



BOOKING

Kies voor directe vluchten, dit beperkt de stress van Uw huisdier.

Kleinere huisdieren kunnen eventueel meegenomen worden als handbagage.



COMMUNICATIE

Laat het luchtvaartpersoneel weten dat je een huisdier in cargo hebt.

Bij grote vertragingen : vraag hen om Uw huisdier regelmatig te checken.